



Luminária Urban Maia Série E 12LED 39W

Luminárias com um estilo moderno para realçar a iluminação no centro das cidades.

Luminária de iluminação urbana decorativa, fabricada em alumínio fundido. A série Urban Maia apresenta um design compacto com linhas geométricas suaves, que se integra harmoniosamente com o ambiente que a rodeia, tornando-se uma excelente opção para espaços urbanos e residenciais.

A luminária Urban Maia foi concebida com uma posição lateral, ideal para zonas que necessitam de uma distribuição de luz específica, tal como ruas, avenidas, edifícios habitacionais ... Com a Urban Maia garantem-se condições visuais perfeitas, evitando a poluição luminosa, ao mesmo tempo que cuida do ambiente arquitetónico devido ao seu estilo moderno e elegante.

Destaca-se pela facilidade de instalação e manutenção sem a necessidade de ferramentas. O seu protetor de vidro temperado de alta qualidade favorece o conforto visual e reduz o brilho.

A série E oferece a possibilidade de incluir um complexo perfil de dimming personalizado e pré-programado, com vários níveis até 5 etapas (disponível em todas as referências da série). O que permite regular a intensidade luminosa e a potência emitida em determinados intervalos de tempo, adaptando o funcionamento da iluminação às necessidades do utilizador. Com uma iluminação flexível, adaptada a cada situação, é possível obter elevadíssimos níveis de eficiência.

Ref.	63071401
EAN13	8424450306925

Outras características

Numero de LEDs	12
Controlo de iluminação	Dimável
Potência	39,00 W

Dados físicos

Peso líquido	8.000,00 g
Peso bruto	9.700,00 g
Largura	516,00 mm
Altura	192,00 mm
Profundidade	617,00 mm

Embalagem

Caixa	1
-------	---

Destaca-se por

- **Design e qualidade:** chassis em alumínio fundido com vidro temperado de alta qualidade, apresenta um design compacto e elegante
- **Segurança elétrica a 100%:** Classe II sem necessidade de ligação à terra e certificação SELV
- **Manutenção rápida e simples sem necessidade de ferramentas:** com corte automático da energia elétrica em caso de abertura
- **Eficiência energética:** elevada longevidade sem a necessidade de manutenção, o que aumenta a eficiência relativamente a outras tecnologias, conseguindo obter uma poupança de até 80%
- **Evita a poluição luminosa:** de acordo com os requisitos do IAC (Instituto de Astrofísica das Canárias), a luminária poderá ser aplicada em zonas de proteção contra a poluição luminosa (emissão de fluxo para o hemisfério superior <0,1%)
- **Garantia de qualidade:** tecnologia concebida e fabricada nas nossas instalações de vanguarda, em colaboração com fornecedores nacionais e locais, garantindo um total controlo de qualidade durante os vários processos de fabricação

Descubra

A nossa gama de iluminação possui uma variedade de modelos, potências, número de LEDs, além de serem personalizáveis nos tipos de controlo de iluminação, temperaturas de cor, óticas e acabamentos. Assim, **um produto pode ser configurado de acordo com estes parâmetros, e encomendado utilizando a sua referência numérica ou lógica**, da seguinte forma:

Selecione a luminária pela referência numérica

É um código numérico composto por 14 dígitos:

- Os primeiros 6 dígitos formam um código que depende da Série da luminária, do número de LEDs e da potência
- Os próximos 8 dígitos permitem escolher os parâmetros configuráveis da luminária: controlo de iluminação, temperatura de cor, tipo de ótica e acabamento

Série		Dimming		Tª de Cor		Ótica		Acabamento	
631703	<i>Urban Alameda E 24LED 53W</i>	00	<i>Sem Dimming</i>	18	<i>PC Âmbar</i>	02	<i>SP</i>	02	<i>Preto</i>
631713	<i>Urban Alameda E 24LED 39W</i>	01	<i>Dimming</i>	22	<i>2200K</i>	11	<i>D90</i>	xx	<i>Personalizado</i>
				27	<i>2700K</i>	17	<i>T2-C90</i>		
				30	<i>3000K</i>	18	<i>T3-B90</i>		
				40	<i>4000K</i>				

Selecione a luminária pela referência lógica:

É um código alfanumérico composto por um número ilimitado de caracteres, que descrevem as características da luminária através de abreviaturas lógicas, para facilitar a sua interpretação. Está dividido em 2 grupos de caracteres, separados por um hífen:

- O primeiro grupo especifica: a série da luminária, o número de LEDs, a temperatura da cor e o controlo de iluminação
- O segundo grupo especifica: o tipo de ótica, o acabamento e a potência

Exemplo de uma referência lógica: UA2418D-D90BL53

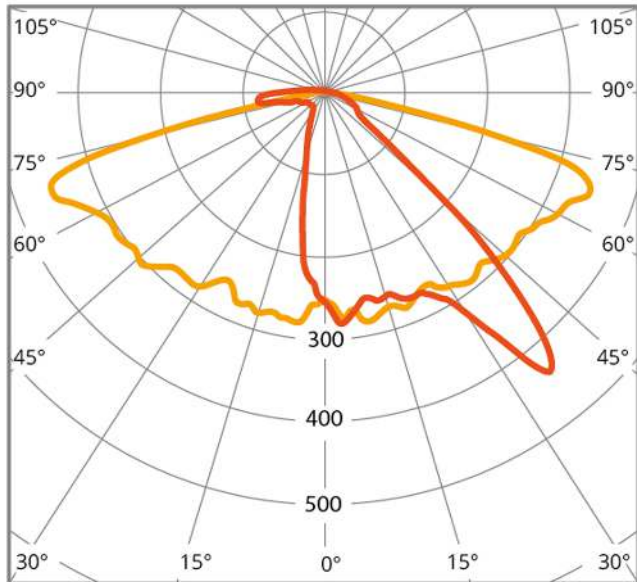
- **UA** – *Urban Alameda*
- **24** – *24 LEDs*
- **18** – *Temperatura de cor: PC Âmbar*

- **D** – Inclui dimming
- **D90** – Ótica D90
- **BL** – Cor Preto
- **53** – 53W de Potência

Gama e Núm. LEDs		Tª Cor		Dimming	Ótica	Acabamento		Potência	
UA24	Urban Alameda E 24LED	18	PC Âmbar	(ø)	Sem Dimming	SP	BL	Preto	53 53W
		22	2200K	D	Dimming	D90	xx	Personalizado	39 39W
		27	2700K			T2-C90			
		30	3000K			T3-B90			
		40	4000K						

[Documentação gráfica](#)

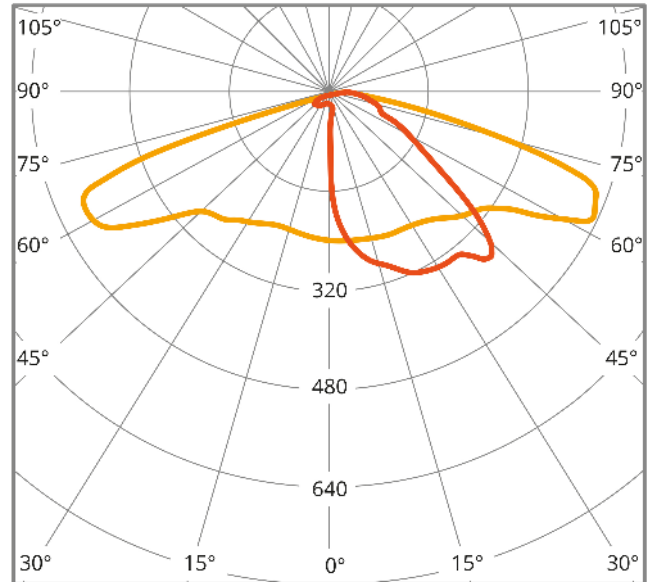
ME



cd/klm ■ C0 - C180 ■ C90 - C270 $\eta = 88\%$

Distribuição do fluxo luminoso

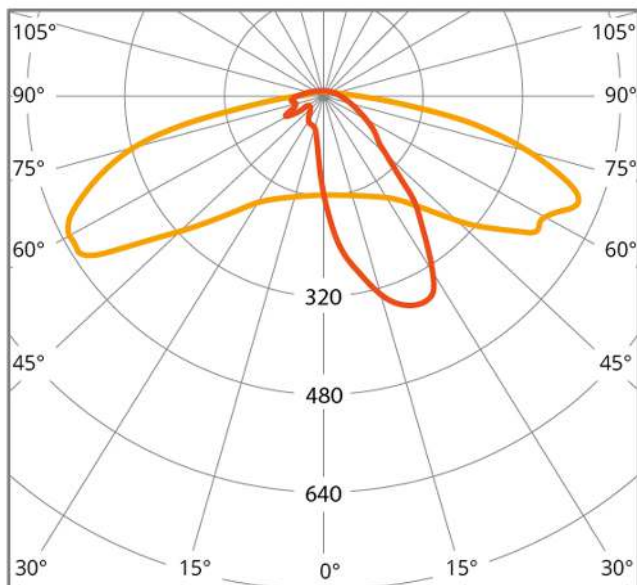
P



cd/klm ■ C0 - C180 ■ C90 - C270 $\eta = 94\%$

Distribuição do fluxo luminoso

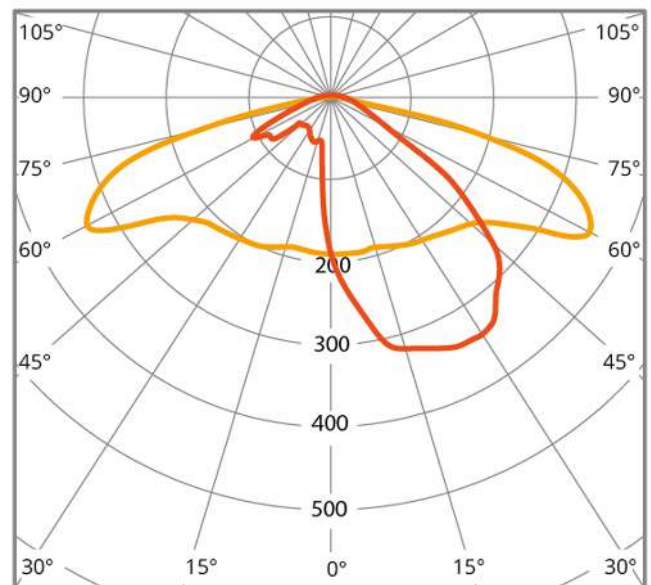
T2



cd/klm ■ C0 - C180 ■ C90 - C270 $\eta = 90\%$

Distribuição do fluxo luminoso

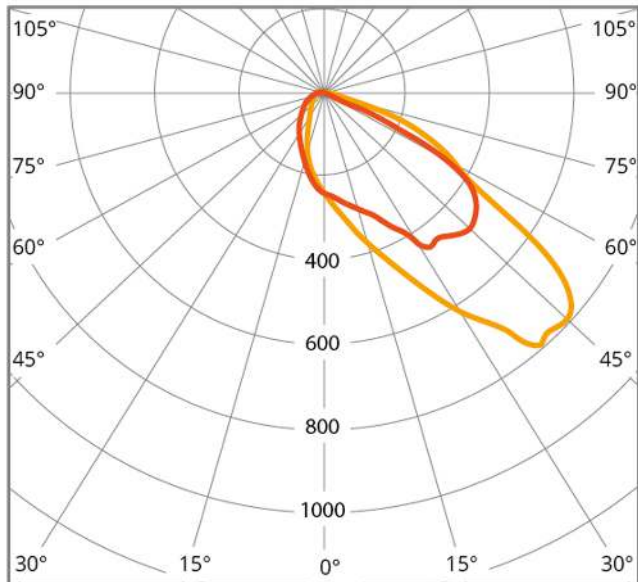
T3



cd/klm ■ C0 - C180 ■ C90 - C270 $\eta = 92\%$

Distribuição do fluxo luminoso

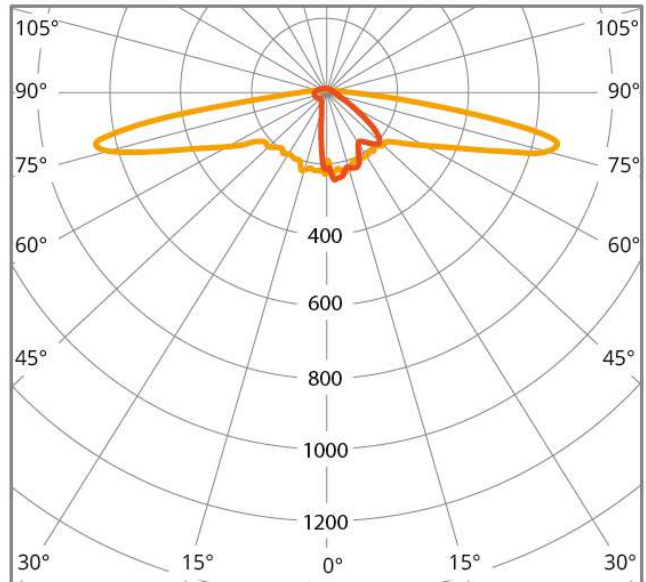
PX



cd/klm ■ C0 - C180 ■ C90 - C270 $\eta = 100\%$

Distribuição do fluxo luminoso

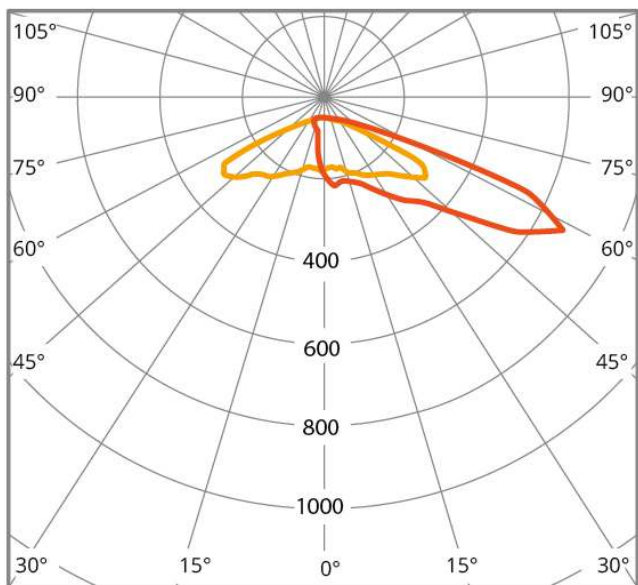
SCL



cd/klm ■ C0 - C180 ■ C90 - C270 $\eta = 86\%$

Distribuição do fluxo luminoso

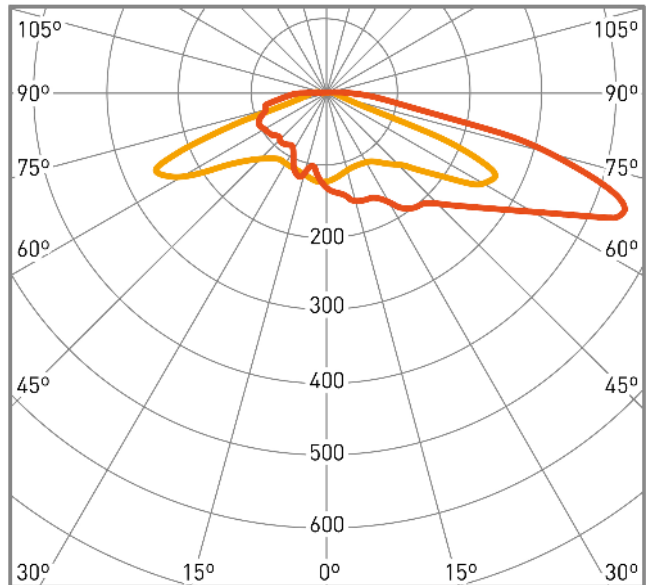
APZ



cd/klm ■ C0 - C180 ■ C90 - C270 $\eta = 96\%$

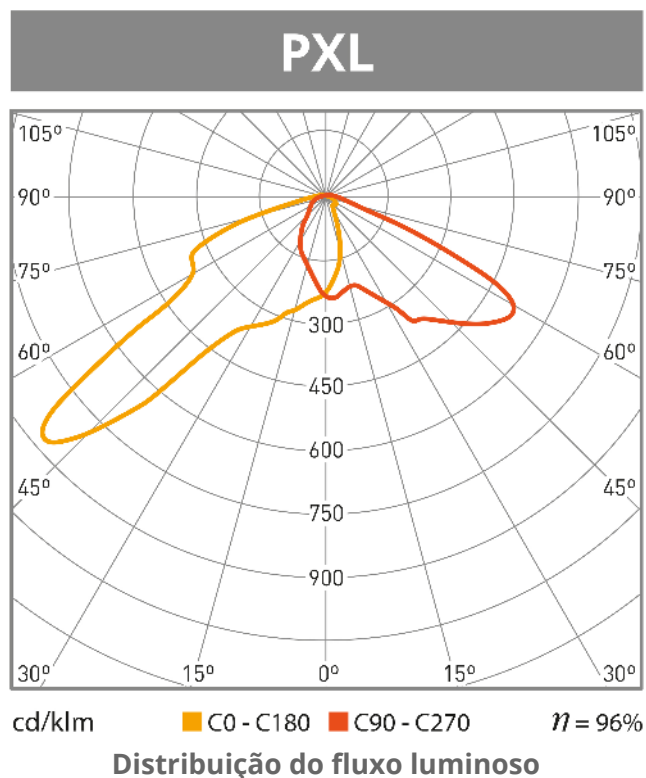
Distribuição do fluxo luminoso

T4



cd/klm ■ C0 - C180 ■ C90 - C270 $\eta = 94\%$

Distribuição do fluxo luminoso



Características

Design moderno e inoxidável que se perpétua ao longo do tempo



A luminária Urban Maia é composta por uma superfície circular em alumínio fundido com um design moderno e elegante que se integra na perfeição em ambientes urbanos e residenciais.

O vidro temperado de alta qualidade melhora o conforto visual e reduz o brilho, fornecendo a quantidade de luz adequada para cada situação.

Por outro lado, a qualidade é demonstrada na elevada durabilidade da luminária. Com o dissipador de calor em alumínio 6063 T5, que garante uma excelente gestão térmica dos módulos LED, prolonga a vida útil da luminária e aumenta a sua eficiência.

Manutenção simples, rápida e sem necessidade de ferramentas



A série Urban Maia apresenta um design otimizado de forma a permitir que qualquer tarefa de manutenção seja realizada com rapidez e sem a necessidade de ferramentas. A carcaça inclui um sistema de bloqueio para a fixação da tampa da luminária, facilitando a substituição no local dos seus componentes.


Máxima segurança



A luminária Urban Maia possui os mais elevados níveis de protecção eléctrica: a sua Classe II garante segurança sem necessidade de ligação à terra, devido ao duplo isolamento dos componentes. Além disso, o certificado SELV fornece uma tensão de saída inferior a 60 V, minimizando o risco de eletrocussão no caso de falha do sistema. O seu driver, grupo ótico e ligações IP67 oferecem protecção integral a todos os elementos óticos e eletrónicos contra a entrada de água e poeira, eliminando qualquer efeito causado por agentes externos.

A Urban Maia inclui um sistema de segurança que desliga automaticamente a energia eléctrica assim que a luminária é aberta. O que evita o risco de eletrocussão durante a manipulação da mesma.

Um mundo de possibilidades




Cada situação necessita de recursos de iluminação específicos, por isso as nossas luminárias disponibilizam múltiplas opções para responder às necessidades de cada contexto: oferecem múltiplas alternativas para responder às necessidades de cada contexto:

- Uma ampla seleção de temperaturas de cor altamente homogêneas (SDCM<3): PC Âmbar, 2.200, 2.700, 3.000 e 4.000°K
- Estão disponíveis 9 tipos diferentes de óticas de forma a obter uma iluminação adaptada a qualquer ambiente: P, ME, T2, T3, T4, APZ, SCL, PX e PXL
- Possibilidade de acabamentos em qualquer cor da gama RAL
- Possui CRI>70, no entanto está disponível mediante solicitação CRI>80 e CRI>90

E caso não encontre o que procura, temos ainda mais opções disponíveis sob pedido. Teremos todo o prazer em o ajudar no seu projeto de forma personalizada e sem compromisso. Contacte-nos e iremos ajudá-lo a escolher a iluminação ideal.

Controlo e conectividade



A série E incorpora drivers com protocolo de comunicação de 1-10V, permitindo a regulação do fluxo luminoso entre 1 e 100% através da variação da tensão do sinal de entrada de 1 a 10V.

As luminárias da série E incluem opções com um perfil de regulação de fluxo luminoso pré-programado, com vários níveis e até 5 passos (nas referências com regulação de fluxo luminoso), para ajustar a intensidade luminosa e a potência emitida em determinados momentos, adaptando o funcionamento da luminária aos hábitos dos usuários.

Garantia de qualidade Televés



As nossas instalações de vanguarda estão equipadas com todos os meios para conceber uma luminária de elevada qualidade e fiabilidade, evidenciando uma rastreabilidade precisa e uma verificação rigorosa de todos os processos de fabrico. Só possível devido a uma metodologia avançada de conceção do produto sob simulação e produção própria em linhas robotizadas, sempre em estreita colaboração com fornecedores nacionais e locais.

Detalhes da montagem

Abertura superior sem a necessidade de ferramentas para aceder ao módulo eletrónico e módulo LED. Sistema de segurança que desliga automaticamente a energia elétrica em caso de abertura de forma a minimizar o risco de eletrocussão.

A sua instalação é simples e rápida através de um acessório forte, duradouro e exclusivo para a instalação vertical e horizontal. A inclinação poderá ser ajustada até 90°.

Adaptável a postes e colunas com diâmetro de 42 a 60 mm, também estão disponíveis adaptadores para outros diâmetros.



