



Luminaire Urban Maia Série E4 24LED 75W

Des luminaires au style actuel pour améliorer l'éclairage au cœur des villes.

Luminaire urbain décoratif en fonte d'aluminium avec moulage par injection. La série Urban Maia présente un design compact aux lignes géométriques douces, qui s'intègre harmonieusement à l'ensemble, ce qui la rend parfaite pour les environnements urbains et résidentiels.

Urban Maia est conçu avec une implantation latérale, pour les zones qui nécessitent une distribution lumineuse spécifique, comme les rues, les avenues, les lotissements... Urban Maia garantit des conditions visuelles parfaites, en maintenant la qualité du ciel nocturne, tout en prenant soin de l'esthétique de l'environnement grâce à son style moderne et élégant.

Il se distingue par sa facilité d'installation et d'entretien sans outils. De plus, sa protection en verre trempé de haute qualité favorise le confort visuel et réduit les reflets.

La série E4 offre la possibilité d'inclure un profil de dimming customisé et préprogrammé, avec plusieurs niveaux et jusqu'à 5 pas (disponible pour toutes les références de la série). Le dimming permet de réguler l'intensité lumineuse et la puissance émise dans certaines tranches horaires, en adaptant le fonctionnement de l'éclairage en fonction des habitudes de l'utilisateur.

De plus, la série E4 permet les options de dimming DALI2, CLO (Constant Lumen Output) et la communication via NFC, élargissant ainsi les possibilités d'adaptation à différents contextes. Un

éclairage flexible, adapté à chaque situation, permet d'atteindre des niveaux d'efficacité maximum.

Réf.	66170400
EAN13	8424450307236

Autres caractéristiques

Numéro LEDs	24
Contrôle d'éclairage	Programmable
Puissance	75,00 W

Emballage

Boîte	1 pièces
-------	----------

Données physiques

Poids net	8.000,00 g
Poids brut	9.700,00 g
Largeur	516,00 mm
Hauteur	192,00 mm
Profondeur	617,00 mm
Poids du produit principal	8.000,00 g

Vous aimerez

- **Design et qualité** : corps en aluminium moulé sous pression doté d'une fermeture en verre trempé de haute qualité avec un design compact et élégant aux lignes géométriques.
- **100% de sécurité électrique** : Classe II sans besoin de mise à la terre et certification SELV
- **Maintenance rapide et sans outils** : avec déconnexion électrique à l'ouverture
- **Économie d'énergie** : longue durée de vie sans entretien, ce qui augmente les économies face à d'autres technologies, permettant de réaliser des économies allant jusqu'à 80 %
- **Favorise la qualité du ciel nocturne** : conformément aux exigences de l'IAC (Instituto de Astrofísica de Canarias), le luminaire est adapté aux zones de protection spéciale contre la pollution lumineuse (émission de flux vers l'hémisphère supérieur < 0,1%)

- **Garantie de qualité** : technologie conçue et fabriquée dans nos installations de pointe, en collaboration avec des fournisseurs nationaux et locaux, ce qui garantit un contrôle total, avec une traçabilité précise et une vérification rigoureuse de tous les processus

Découvrir

Nos gammes de luminaires comprennent un large éventail de puissances et de nombre de leds. De plus, ils peuvent être personnalisés dans les types de contrôle d'éclairage, de températures de couleur, d'optiques et de distribution lumineuse et tout type de finitions. **Il est possible de configurer un produit en fonction de ces paramètres et de le commander avec sa référence numérique ou logique**, de la façon suivante :

Choisir les luminaires par référencement numérique :

Il s'agit d'un code numérique composé de 14 chiffres :

- Les 6 premiers chiffres forment un code qui dépend de la série du luminaire, du nombre de LED et de la puissance
- Les 8 chiffres suivants permettent de choisir les paramètres configurables du luminaire : contrôle d'éclairage, température de couleur, type d'optique et finition

Série		Dimming		Température de Couleur		Optique		Finition	
631703	Urban Alameda E 24LED 53W	00	Sans Dimming	18	PC-Ambre	02	SP	02	Noir
631713	Urban Alameda E 24LED 39W	01	Dimming	22	2200K	11	D90	xx	Personnalisé
				27	2700K	17	T2-C90		
				30	3000K	18	T3-B90		
				40	4000K				

Choisir les luminaires par référencement logique :

Il s'agit d'un code alphanumérique composé d'un nombre illimité de caractères, qui décrivent les caractéristiques du luminaire par le biais d'abréviations logiques dans le but de faciliter leur interprétation. Il se divise en 2 groupes de caractères, séparés par un trait d'union :

- Dans le premier groupe sont précisés : la série du luminaire, le nombre de LED, la température de couleur et le contrôle de l'éclairage
- Dans le second groupe sont spécifiés : le type d'optique, les finitions et la puissance

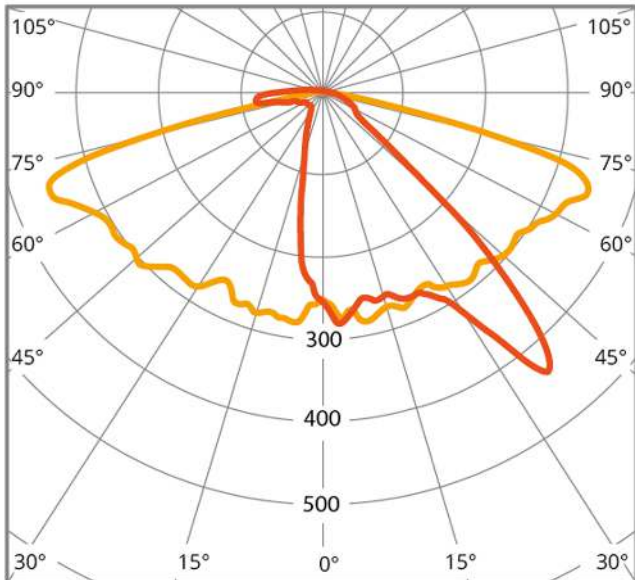
Exemple de référencement logique : UA2418D-D90BL53

- **UA** – Urban Alameda
- **24** – 24 LEDs
- **18** – Température de Couleur: PC-Ambre
- **D** – Comprend le dimming
- **D90** – D90 Optique
- **BL** – Couleur Noir
- **53** – 53W de Puissance

Gamme & Nb LED		Température Couleur		Dimming		Optique	Finition		Puissance	
UA24	<i>Urban Alameda E 24LED</i>	18	<i>PC-Ambre</i>	(ø)	<i>Sans Dimming</i>	SP	BL	<i>Noir</i>	53	<i>53W</i>
		22	2200K	D	<i>Dimming</i>	D90	xx	<i>Personnalisé</i>	39	<i>39W</i>
		27	2700K			T2-C90				
		30	3000K			T3-B90				
		40	4000K							

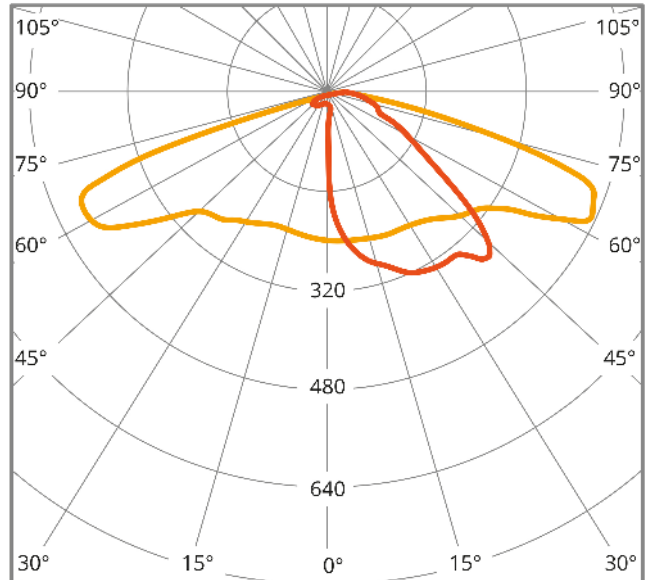
[Documentation graphique](#)

ME



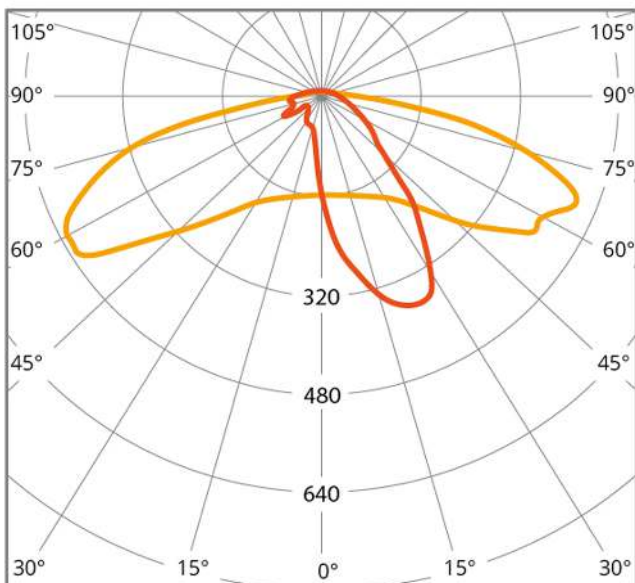
cd/klm ■ C0 - C180 ■ C90 - C270 $\eta = 88\%$
Diffusions lumineuses

P



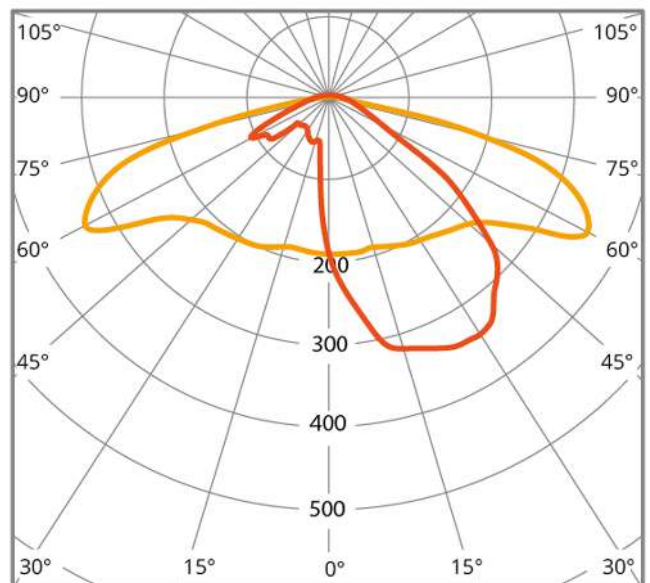
cd/klm ■ C0 - C180 ■ C90 - C270 $\eta = 94\%$
Diffusions lumineuses

T2



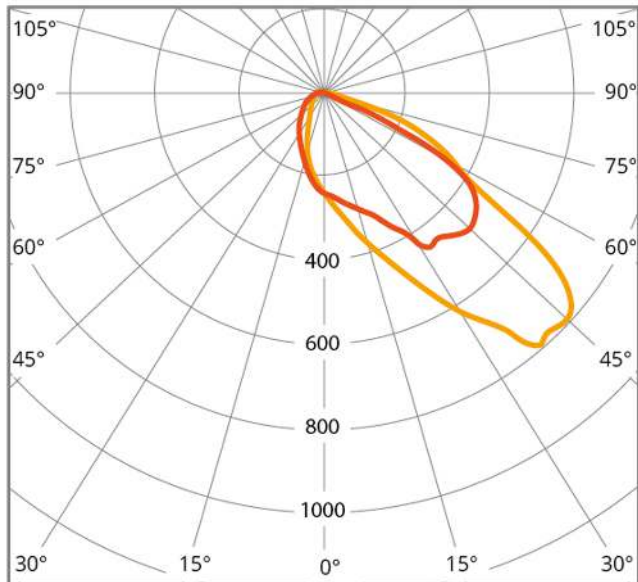
cd/klm ■ C0 - C180 ■ C90 - C270 $\eta = 90\%$
Diffusions lumineuses

T3



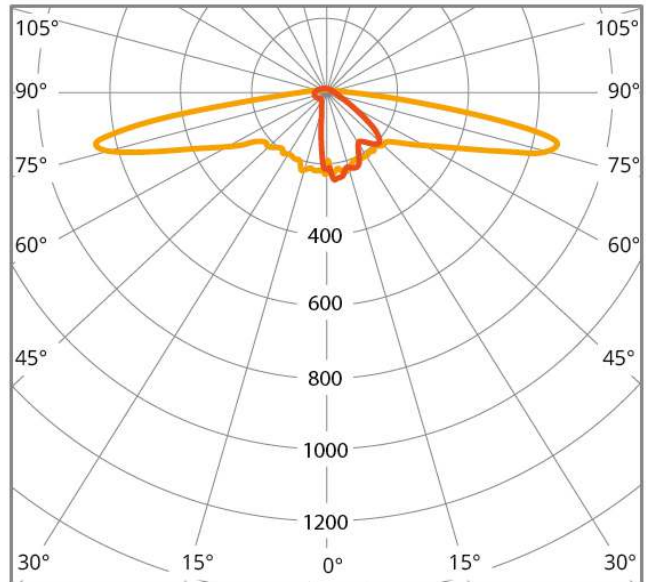
cd/klm ■ C0 - C180 ■ C90 - C270 $\eta = 92\%$
Diffusions lumineuses

PX



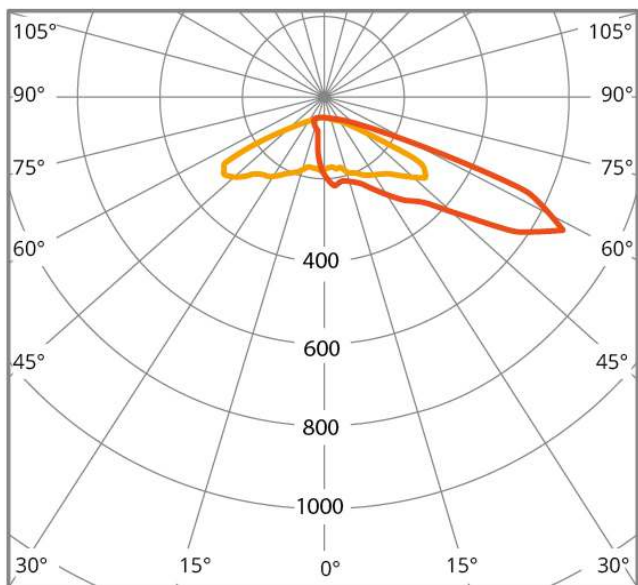
cd/klm ■ C0 - C180 ■ C90 - C270 $\eta = 100\%$
Diffusions lumineuses

SCL



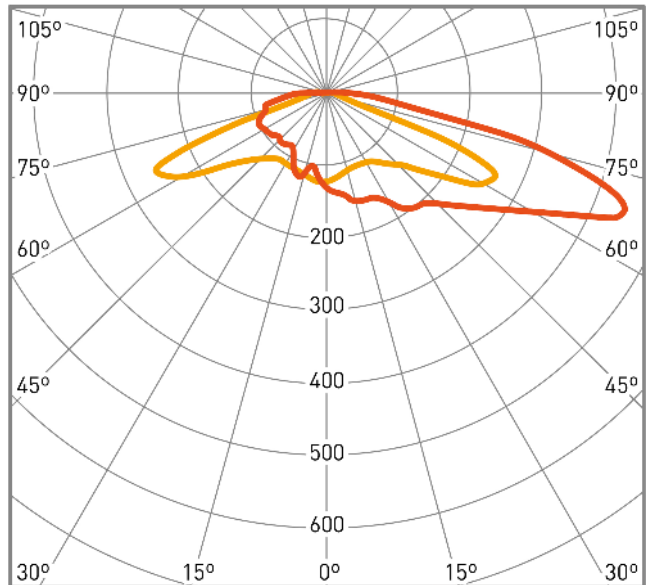
cd/klm ■ C0 - C180 ■ C90 - C270 $\eta = 86\%$
Diffusions lumineuses

APZ

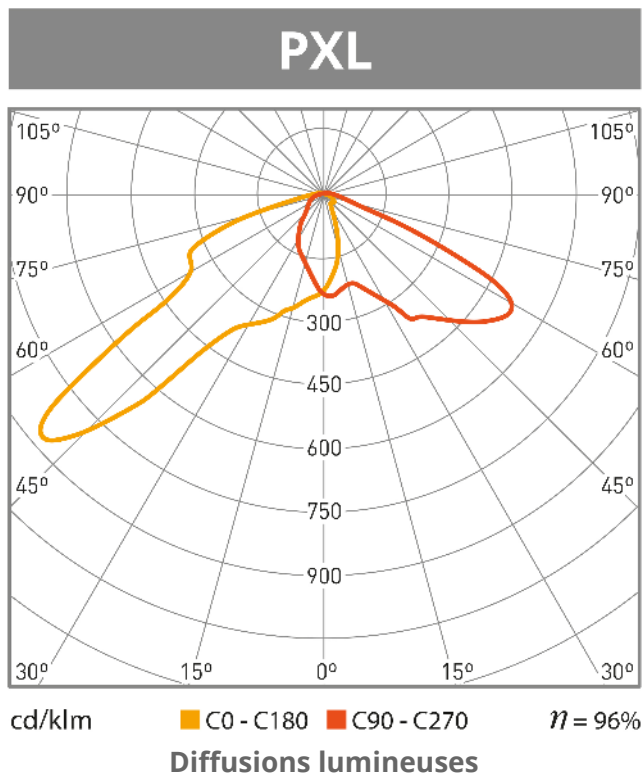


cd/klm ■ C0 - C180 ■ C90 - C270 $\eta = 96\%$
Diffusions lumineuses

T4



cd/klm ■ C0 - C180 ■ C90 - C270 $\eta = 94\%$
Diffusions lumineuses



Caractéristiques

Une conception actuelle inoxydable qui dure dans le temps



Le luminaire Urban Maia se compose d'un corps circulaire en aluminium moulé sous pression au design moderne et élégant qui s'intègre parfaitement aux environnements urbains et résidentiels. Son enveloppe en verre trempé de haute qualité améliore le confort visuel et réduit l'éblouissement, fournissant la quantité de lumière appropriée à chaque situation.

D'autre part, cette qualité se traduit par une grande durabilité du luminaire. Grâce au dissipateur thermique en aluminium 6063 T5, qui assure une excellente gestion thermique des modules LED, la durée de vie du luminaire est prolongée et son efficacité est améliorée.

Maintenance rapide et sans outil



La série Urban Maia présente un design optimisé pour permettre d'effectuer toutes les tâches de maintenance rapidement et sans outils. Le boîtier comprend un système de verrouillage pour fixer le couvercle du luminaire, qui facilite le remplacement sur place de ses composants.

En outre, sa légèreté facilite sa manipulation lors de l'installation et de la maintenance du luminaire.


Sécurité maximale



Le luminaire Urban Maia présente les plus hauts niveaux de protection électrique : sa classe II garantit la sécurité sans nécessité de mise à la terre grâce à la double isolation des composants. De plus, le certificat SELV assure une tension de sortie inférieure à 60V, minimisant le risque d'électrocution en cas de défaillance du système. En outre, le driver, le groupe optique et les connexions IP67 offrent une protection intégrale de tous les éléments optiques et électroniques contre la pénétration d'eau et de poussière, éliminant ainsi tout effet causé par des agents extérieurs.

En outre, Urban Maia intègre un système de déconnexion automatique, qui coupe le courant électrique lorsque le luminaire est ouvert. Cela évite tout risque d'électrocution lors de la manipulation du luminaire.

Un monde de possibilités




Pour chaque situation, des caractéristiques d'éclairage spécifiques sont nécessaires. C'est pourquoi nos luminaires offrent de multiples alternatives pour répondre aux besoins de chaque contexte :

- Un large choix de températures de couleur très homogènes (SDCM<3): PC Amber, 2.200, 2.700, 3.000 et 4.000°K
- 9 types d'optiques différents sont disponibles pour obtenir un éclairage adapté à chaque site: P, ME, T2, T3, T4, APZ, SCL, PX et PXL
- Variété de finitions dans n'importe quelle couleur de la gamme RAL
- CRI>70 et, disponible sur demande, CRI>80 et CRI>90

Nous serons ravis d'étudier votre projet de manière personnalisée et sans engagement. Contactez-nous et nous vous aiderons à choisir l'éclairage idéal.

Contrôle et connectivité



Cette gamme intègre des drivers certifiés D4i (Digital Illumination Interface Alliance) qui ont la capacité de stocker les données du luminaire. Parallèlement, la norme D4i définit la manière de transmettre les données du driver à d'autres appareils DALI2 connectés via le bus, ce qui facilite l'intégration avec les capteurs. En outre, la série E4 offre des options de gradation de type DALI2 et CLO et peut-être programmée avec des horaires et des courbes d'éclairage via NFC.

Garantie de qualité Televes



Nos installations de pointe sont équipées de tous les moyens permettant de garantir un luminaire de qualité et fiable, mettant en évidence une traçabilité précise et une vérification rigoureuse de tous les processus. Ceci est possible grâce à une méthodologie avancée de conception de produits sous simulation et de fabrication interne sur des lignes robotisées, en collaboration avec des fournisseurs nationaux et locaux.

Détails du montage

Ouverture par le haut sans outils pour accéder aux composants électroniques et au module LED. Déconnexion électrique à l'ouverture pour minimiser tout risque d'électrocution.

Rapide et facile à installer grâce à un système unique de fixation en position verticale et horizontale, très résistant et durable. L'orientation de la position peut aller jusqu'à 90°.

Adaptable aux poteaux et colonnes de Ø 42 à 60 mm, d'autres adaptateurs de diamètres sont disponibles.



Caractéristiques techniques : Ref. 66170400

Nombre de leds											24
Puissance	W										75
Dimming préprogrammée											Oui
Interface de contrôle											Dali 2
Options du type d'optique		P	T2	T3	ME	APZ	PX	SCL	T4		
Type de lentille		Lentille PC	Lentille PC	Lentille PC	Lentille PC	Lentille PC	Lentille PMMA	Lentille PC	Lentille PC		
Options du température de couleur		2200K		2700K		3000K		4000K		PC Amber	
Débit lumineux	lm	8025		8775		9150		9750		3750	
Efficacité d'éclairage	lm/W	107		117		122		130		50	
Courant de LED	mA	500		500		500		500		1000	
Durée	h					100000					
Vie utile						L90B10					
CLO						Oui					
SDCM						< 3					
Indice de rendu de couleur (CRI)						70					
Marquage CE						Oui					
Certification ENEC						Ne pas					
Classe de protection IEC						Classe II					
Conformité EU/Rohs						Oui					
Indice IK (bloc optique)						8					
Indice IK (luminaire complet)						8					
Indice IP (bloc optique)						66					
Indice IP (luminaire complet)						66					
Couleur						Noir					
Matériau						Aluminium					
Matériau de la verrine						Plastique transparent					
Matériau de fixation						Aluminium					
Mode de pose						Montage vertical/latéral					
Traitement de la surface						Revêtu par poudre					
Surface au vent	m²					0,2112					
Nombre de modules LED						2					
Facteur de puissance minimum						0.9500					
Type de source lumineuse						LED					
Source lumineuse remplaçable						Oui					
Câble						Oui					
Tolérance de consommation	%					5					
Tolérance de flux lumineux	%					8					
Connexion électrique						Connecteur étanche à 3 pôles					
Courant d'appel	A					54					
Tension d'entrée Max	Vac					240					
Tension d'entrée Min	Vac					220					
Fréquence secteur						50 Hz					
Température de fonctionnement Max.	°C					40					
Température de fonctionnement Min.	°C					-35					