



Lampada Fernandina Serie E4 12LED 40W

Apparecchi classici di grande valore storico e decorativo che utilizzano la più moderna tecnologia LED

Classico apparecchio ornamentale, che combina una caratteristica estetica vintage con le più moderne ed efficienti tecnologie di illuminazione. Fernandina è una lampada neoclassica dal design curvo a forma di corona merlata con abbondante decorazione. Realizzato da Victor D'Ors a metà del XIX secolo, è facilmente reperibile nelle principali città di tutto il mondo.

Progettato per offrire alle città l'opportunità di preservare il proprio valore storico e culturale, fornendo allo stesso tempo una migliore illuminazione, responsabile e adattata all'ambiente.

Il apparecchio è adeguato per spazi storici e urbani, nonché strade residenziali, piazze o parchi.

La lampada Fernandina è realizzata in lega di alluminio pressofuso, che la rende leggera e ne facilita l'installazione. Il corpo superiore può essere ripiegato per consentire un facile accesso al driver e al modulo LED. Include diffusori in policarbonato che proteggono il gruppo ottico, prolungando la vita utile dell'apparecchio e migliorando l'estetica e riducendo l'abbagliamento.

La lampada Fernandina offre la possibilità di inserire un profilo di dimmerazione personalizzato e preprogrammato, con più livelli e fino a 5 step (disponibile negli articoli con dimmer). Ciò consente di regolare l'intensità luminosa e la potenza emessa in determinate fasce orarie, adattando il

funzionamento dell'illuminazione alle abitudini dell'utente.

Inoltre, la serie E4 permette opzioni di regolazione DALI2, CLO (Constant Lumen Output) e comunicazione via NFC, espandendo le possibilità di adattamento a diversi contesti. Con un'illuminazione flessibile, adattata ad ogni situazione, si possono raggiungere i massimi livelli di efficienza.

Art.	63074200
EAN13	8424450306963

Altre caratteristiche

Numero di LED	12
Controllo dell'illuminazione	Programmabile
Potencia	40,00 W

Imballo

Scatola	1 pz.
----------------	-------

Dati fisici

Peso netto	9.930,00 g
Peso lordo	13.430,00 g
Larghezza	520,00 mm
Altezza	850,00 mm
Profondità	520,00 mm
Peso del prodotto principale	9.930,00 g

Si distingue per

- **Design classico:** permette l'integrazione in strade o piazze di pregio storico, dove è necessario sostituire una lampada ornamentale
- **Sicurezza elettrica al 100%:** classe II senza necessità di messa a terra e certificazione SELV
- **Risparmio energetico:** lunga durata senza manutenzione, che aumenta il risparmio rispetto ad

altre tecnologie, raggiungendo un risparmio fino all'80%

- **Gestione termica impeccabile:** sistema di raffreddamento passivo della sorgente luminosa, mediante dissipatori di calore in termopolimero di alta qualità stabilizzati contro i raggi UV
- **Contribuisce alla qualità del cielo notturno:** in accordo ai requisiti IAC (Istituto de Astrofísica de Canarias), l'apparecchio di illuminazione può essere utilizzato in aree soggette a protezione speciale dall'inquinamento luminoso (<0,1% della luce raggiunge il cielo)
- **Connettore IP68 - PLUG AND PLAY:** fornito con connettore tubolare IP68 per un'installazione rapida e sicura dell'illuminazione
- **Progettato per l'esterno:** driver, gruppo ottico e connessioni IP67 offrono protezione integrale a tutti gli elementi ottici ed elettronici contro acqua e polvere
- **Garanzia di qualità:** tecnologia progettata e prodotta nelle nostre strutture all'avanguardia, in collaborazione con fornitori nazionali e locali, assicurando un controllo totale, con tracciabilità accurata e verifica rigorosa di tutti i processi

Scopri

La nostra offerta di apparecchi comprende un'ampia gamma di potenze e numero di LED, oltre a varie personalizzazioni nelle tipologie del controllo dell'illuminazione, delle temperature di colore, delle ottiche e della loro distribuzione della luce e delle finiture. **Un prodotto può essere configurato in base a questi parametri, e codificato secondo il suo riferimento numerico o logico**, come segue:

Selezionare un apparecchio in base al codice di riferimento:

Il codice è numerico e costituito da 14 numeri:

- Le prime 6 cifre rappresentano un codice che dipende dalla Serie dell'apparecchio, dal numero di LED e dalla potenza
- Le successive 8 cifre consentono di scegliere i parametri configurabili dell'apparecchio: sistema di controllo, temperatura colore, tipologia di ottica e finitura

Serie		Dimming		T ^a Colore		Ottica		Finitura	
631703	<i>Urban Alameda E 24LED 53W</i>	00	<i>Senza Dimming</i>	18	<i>PC Ambra</i>	02	<i>SP</i>	02	<i>Nero</i>
631713	<i>Urban Alameda E 24LED 39W</i>	01	<i>Dimming</i>	22	<i>2200K</i>	11	<i>D90</i>	xx	<i>Personalizzato</i>

27	2700K	17	T2-C90
30	3000K	18	T3-B90
40	4000K		

Selezionare l'apparecchio per riferimento logico:

Si tratta di un codice alfanumerico composto da un illimitato numero di caratteri che descrivono l'apparecchio e le caratteristiche utilizzando abbreviazioni logiche, per facilitarne l'interpretazione. È diviso in 2 gruppi di caratteri, separati da un trattino:

- Il primo gruppo specifica: la serie dell'apparecchio, il numero di led, la temperatura colore e il sistema di controllo
- Il secondo gruppo specifica: il tipo di ottica, la finitura e la potenza

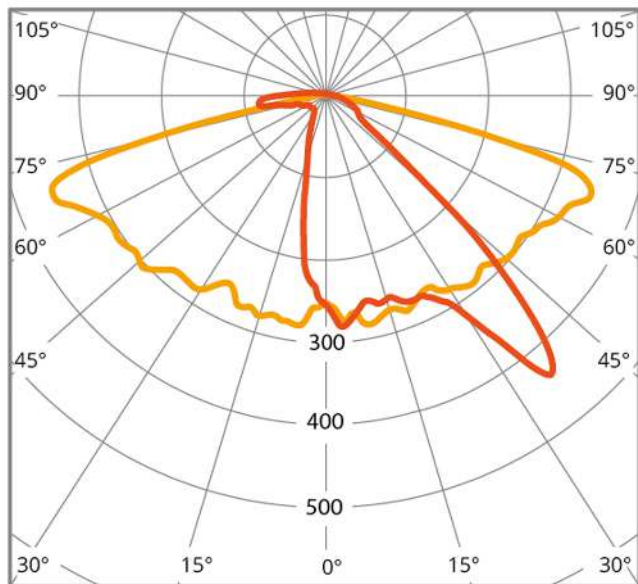
Un esempio di referenza logica: UA2418D-D90BL53

- **UA** – *Urban Alameda*
- **24** – *24 LEDs*
- **18** – *Temperatura del colore: PC Ambra*
- **D** – *Include dimming*
- **D90** – *Ottica D90*
- **BL** – *Colore Nero*
- **53** – *53W de Potenza*

Gamma e N°LED		Tª Colore		Dimming		Ottica	Finitura		Potenza	
UA24	<i>Urban Alameda E 24LED</i>	18	<i>PC Ambra</i>	(ø)	<i>Senza Dimming</i>	SP	BL	<i>Nero</i>	53	<i>53W</i>
		22	<i>2200K</i>	D	<i>Dimming</i>	D90	xx	<i>Personalizzato</i>	39	<i>39W</i>
		27	<i>2700K</i>			T2-C90				
		30	<i>3000K</i>			T3-B90				
		40	<i>4000K</i>							

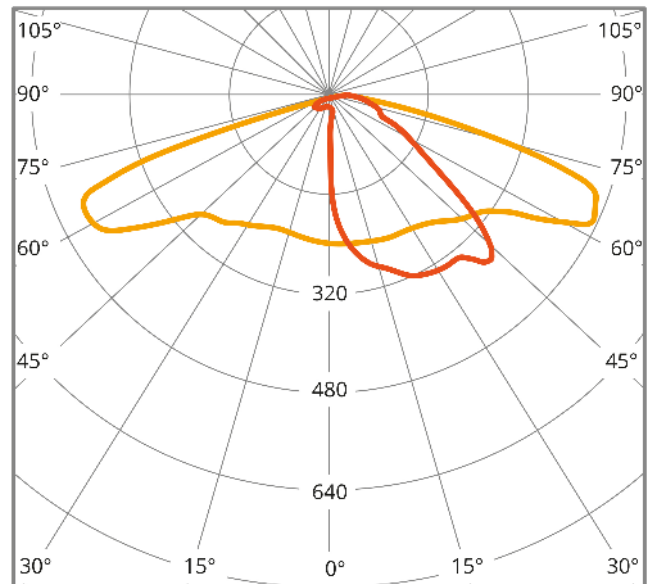
Documentazione grafica

ME



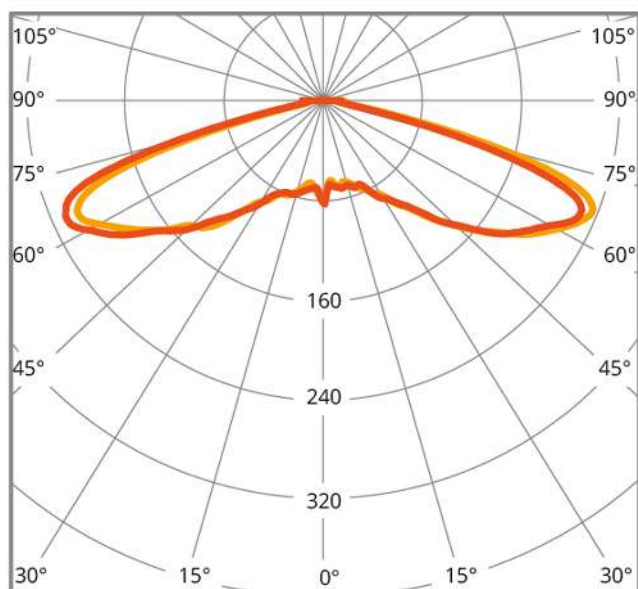
cd/klm ■ C0 - C180 ■ C90 - C270 $\eta = 88\%$
Distribuzione luminosa

P



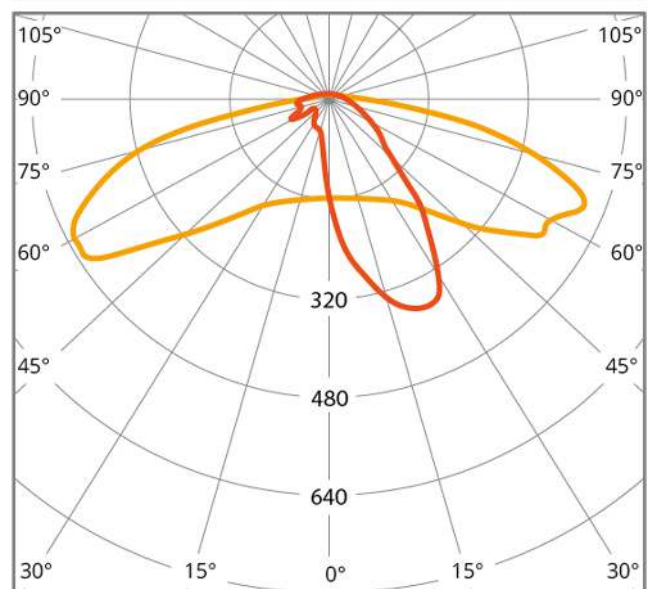
cd/klm ■ C0 - C180 ■ C90 - C270 $\eta = 94\%$
Distribuzione luminosa

SP



cd/klm ■ C0 - C180 ■ C90 - C270 $\eta = 96\%$

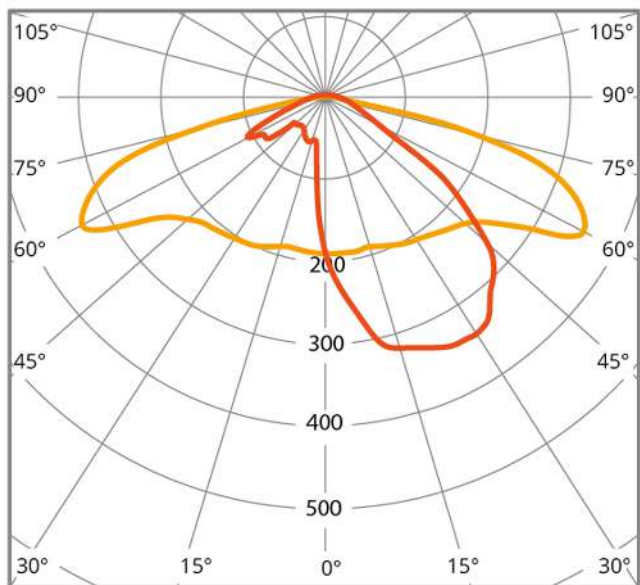
T2



cd/klm ■ C0 - C180 ■ C90 - C270 $\eta = 90\%$

Distribuzione luminosa

T3

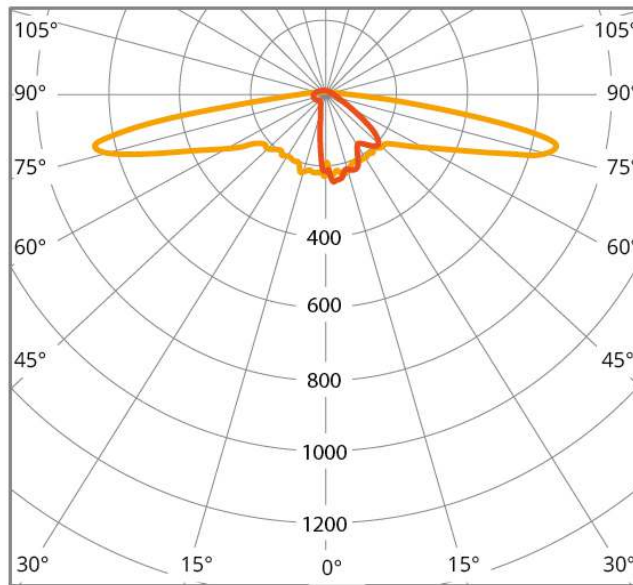


cd/klm ■ C0 - C180 ■ C90 - C270 $\eta = 92\%$

Distribuzione luminosa

Distribuzione luminosa

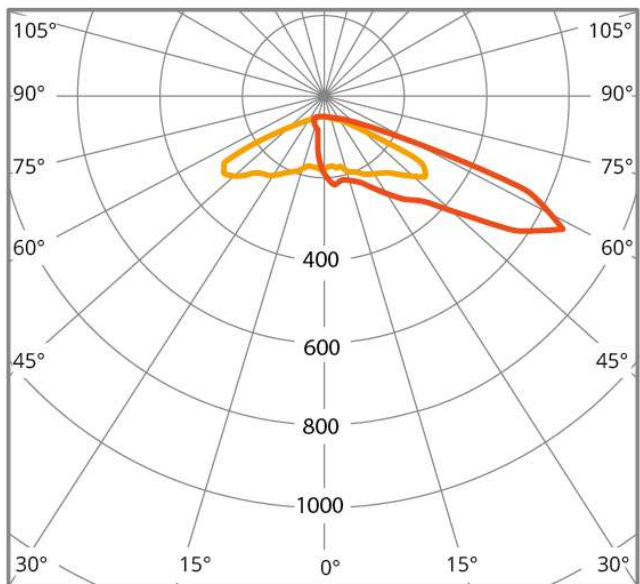
SCL



cd/klm ■ C0 - C180 ■ C90 - C270 $\eta = 86\%$

Distribuzione luminosa

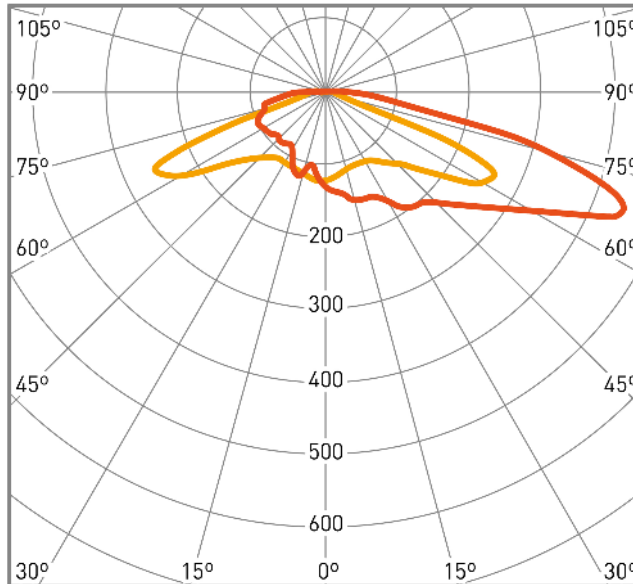
APZ



cd/klm ■ C0 - C180 ■ C90 - C270 $\eta = 96\%$

Distribuzione luminosa

T4



cd/klm ■ C0 - C180 ■ C90 - C270 $\eta = 94\%$

Distribuzione luminosa

Caratteristiche

Il giusto compromesso tra tradizione e modernità



L'apparecchio Fernandina combina la più recente tecnologia LED con l'estetica neoclassica e ornamentale, integrandosi armoniosamente in aree storiche e monumentali. In questo modo si sfruttano i vantaggi della tecnologia LED, come risparmio, efficienza e durata, mantenendo l'armonia con l'ambiente e abbellendo le strade.

Massima sicurezza



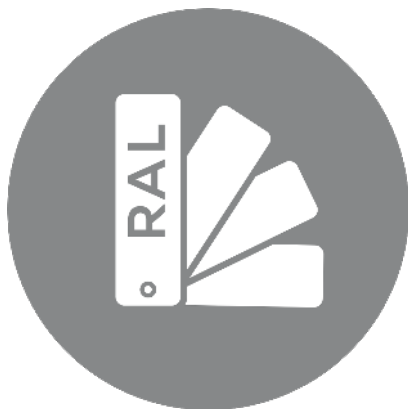
La lampada Fernandina ha i migliori livelli di protezione elettrica: la sua classe II garantisce sicurezza senza bisogno di messa a terra grazie al doppio isolamento dei componenti. Il certificato SELV, invece, garantisce una tensione di uscita inferiore a 60V, minimizzando il rischio di folgorazione in caso di guasto del sistema. Inoltre, il driver, il gruppo ottico e le connessioni IP67 offrono una protezione integrale a tutti gli elementi ottici ed elettronici contro l'ingresso di acqua e polvere, eliminando qualsiasi effetto causato da agenti esterni.

Gestione termica impeccabile



La lampada Fernandina dispone di un sistema di raffreddamento passivo per la sorgente luminosa. L'elevata conduttività termica è garantita dagli innovativi dissipatori di calore di alta qualità realizzati in termopolimero di nostra progettazione, con conseguente stabilità alle alte temperature. Il dissipatore garantisce la protezione termica dell'elettronica, indipendentemente dalla geometria dell'apparecchio dove è installato, massimizzando la durata del modulo LED e migliorandone l'efficienza.

Un mondo di possibilità




Ogni situazione richiede caratteristiche specifiche d'illuminazione, e per questo i nostri apparecchi offrono molteplici alternative per soddisfare le esigenze di ogni contesto:

- Un'ampia selezione di temperature di colore altamente omogenee (SDCM<3): PC Amber, 2.200, 2.700, 3.000 e 4.000°K
- Sono disponibili 8 diversi tipi di ottiche per ottenere un'illuminazione adatta a qualsiasi ambiente: P, SP, ME, T2, T3, T4, APZ e SCL
- Varietà di finiture in qualsiasi colore della gamma RAL
- CRI>70, e CRI>80 e CRI>90 disponibili su richiesta

E se non trovate quello che cercate, abbiamo ancora più opzioni disponibili su richiesta. Saremo lieti di studiare il vostro progetto personalizzato e senza impegno. Contattateci e vi aiuteremo a scegliere l'illuminazione perfetta.

Controllo e connettività



Questa gamma è dotata di driver certificati D4i (Digital Illumination Interface Alliance), che hanno la capacità di memorizzare i dati dell'apparecchio di illuminazione. Allo stesso tempo, D4i definisce come alimentare dal driver ad altri dispositivi DALI2 collegati attraverso il bus, semplificando la comunicazione con i sensori. Inoltre, la serie E4 offre opzioni di dimmerazione come DALI2 e CLO, e gli orari e le curve di illuminazione possono essere programmati tramite NFC.

Garanzia di qualità Televés



Le nostre strutture all'avanguardia sono dotate di tutti i mezzi per garantire un prodotto di qualità e affidabile, evidenziando una tracciabilità precisa e una verifica rigorosa di tutti i processi. Ciò è possibile grazie a una metodologia avanzata di progettazione del prodotto in simulazione e di fabbricazione interna su linee robotizzate, in collaborazione con fornitori nazionali e locali.

Caratteristiche tecniche : Ref. 63074200

Numero di led										12
Potencia	W									40
Dimming preprogrammato										Si
Interfaccia di controllo										Dali 2
Opzioni del tipo di ottica		P	SP	T2	T3	ME	APZ	SCL	T4	
Tipo di lente		Obiettivo per PC	Obiettivo per PC	Obiettivo per PC	Obiettivo per PC	Obiettivo per PC	Obiettivo per PC	Obiettivo per PC	Obiettivo per PC	
Opzioni di emperatura di colore		2200K	2700K	3000K	3000K	4000K	4000K	PC Ambra	PC Ambra	
Flusso luminoso	lm	4200	4600	4800	4800	5120	5120	2080	2080	
Efficienza luminosa	lm/W	105	115	120	120	128	128	52	52	
Corrente LED	mA	325	325	325	325	325	325	650	650	
Durata	h					100000				
Vita utile						L90B10				
CLO						Si				
SDCM						< 3				
Indice di resa cromatica (CRI)						70				
Marchio CE						Si				
Certificato ENEC						Non				
Classe di protezione IEC						Classe II				
Conforme Eu RoHS						Si				
Classificazione IK (modulo luminaria)						10				
Classificazione IK (apparecchio completo)						9				
Classificazione IP (modulo luminaria)						68				
Classificazione IP (apparecchio completo)						56				
Colore						Nero				
Materiale						Alluminio				
Materiale della copertura						Senza copertura				
Materiale di fissaggio						Alluminio				
Tipo di montaggio						Rialzo				
Trattamento superficie						Rivestito a polvere				
Superf. esposta al vento	m ²					0,3				
Numero di moduli LED						1				
Fattore di potenza minimo						0.9500				
Tipo di sorgente luminosa						LED				
Sorgente luminosa sostituibile						Si				
Cavo						Si				
Tolleranza sul consumo di energia	%					5				
Tolleranza al flusso luminoso	%					8				
Connessione elettrica						Connettore impermeabile a 3 poli				
Corrente di spunto	A					26				
Tensione d'ingresso Max	Vac					240				
Tensione d'ingresso Min	Vac					220				
Intervallo frequenza rete elettrica						50 Hz				
Temperatura di funzionamento Mass.	°C					40				
Temperatura di funzionamento Min.	°C					-35				